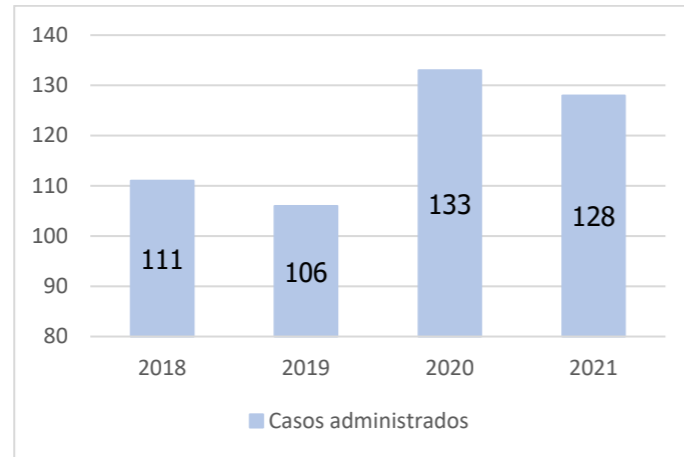


El arbitraje institucional en Europa entre 2018 y 2021:
años en comparativa, número de casos¹ y gráficos.

¹ Los datos de los años que aún no aparecen en las webs de las diferentes instituciones han sido contrastados por este despacho y confirmados por escrito por las instituciones pertinentes.

CAM

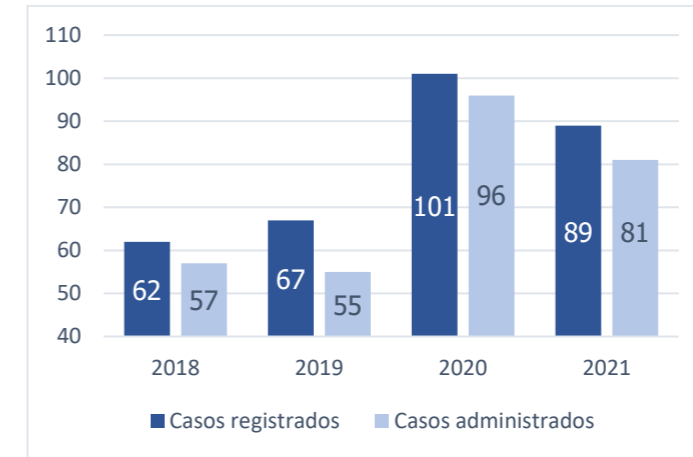
Madrid



Fuentes: 2018², 2019³, 2020⁴ y 2021⁵.

FAI

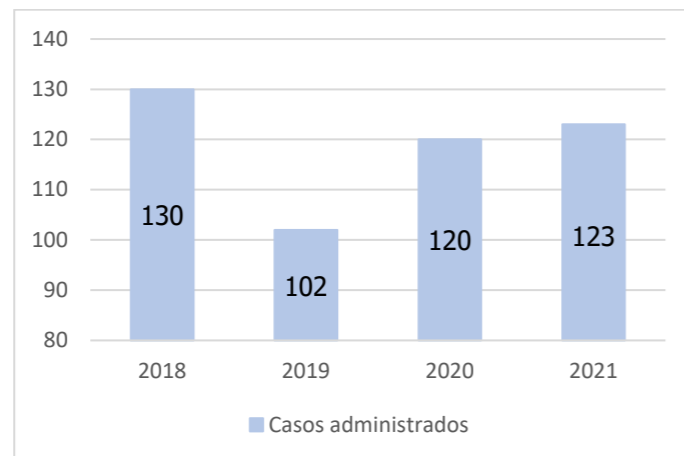
Helsinki



Fuentes⁶: 2018, 2019, 2020 y 2021.

CAM

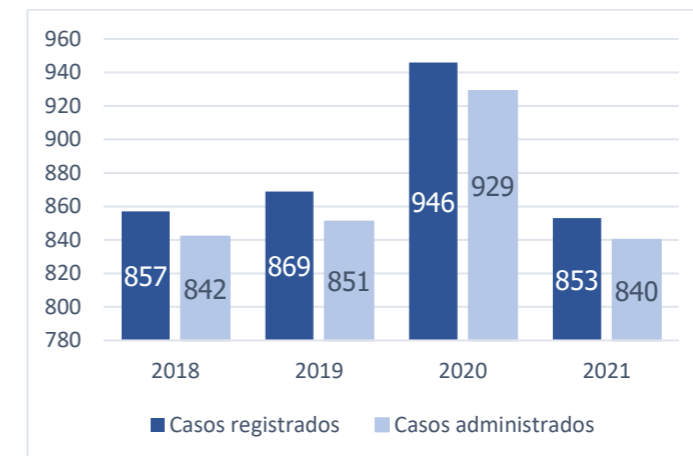
Milán



Fuentes: 2018, 2019, 2020 y 2021.

ICC

París

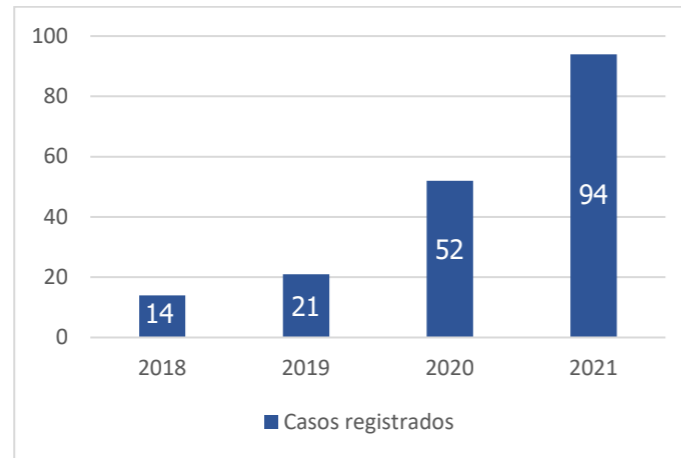


Fuentes: 2018⁷, 2019⁸, 2020⁹ y 2021¹⁰.

² [Link](#)
³ [Link](#)
⁴ [Link](#)
⁵ [Link](#)
⁶ [Link](#)

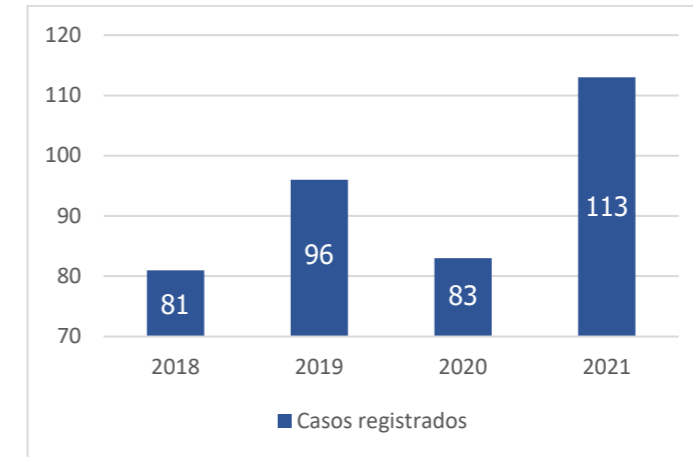
⁷ [Link](#)
⁸ [Link](#)
⁹ [Link](#)
¹⁰ [Link](#)

ISTAC
Estambul



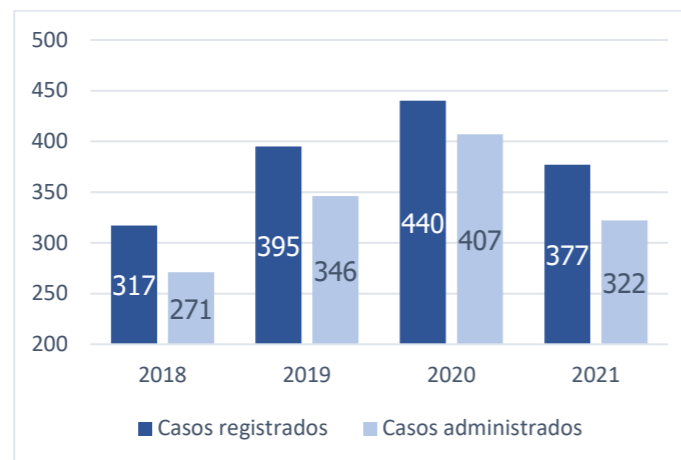
Fuentes: 2018, 2019, 2020 y 2021.

SCAI
Ginebra



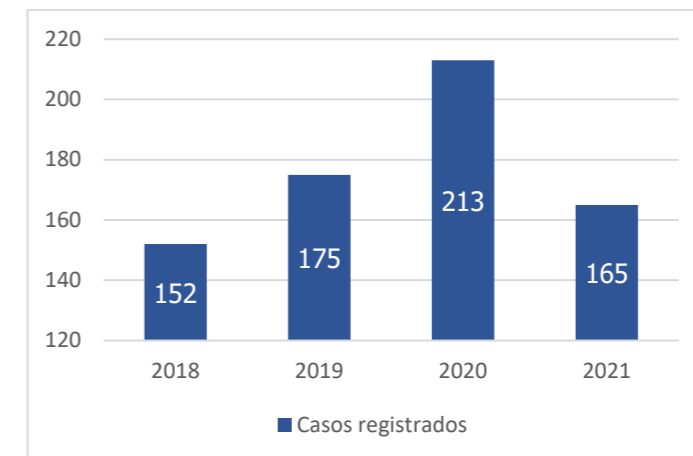
Fuentes: 2018¹³, 2019¹⁴, 2020¹⁵ y 2021¹⁶.

LCIA¹¹
Londres



Fuentes¹²: 2018, 2019, 2020 y 2021.

SCC
Estocolmo



Fuentes: 2018¹⁷, 2019¹⁸, 2020¹⁹ y 2021²⁰.

¹¹ Se reflejan los casos relativos a *arbitration referrals*

¹² [Link](#)

¹³ [Link](#)

¹⁴ [Link](#)

¹⁵ [Link](#)

¹⁶ [Link](#)

¹⁷ [Link](#)

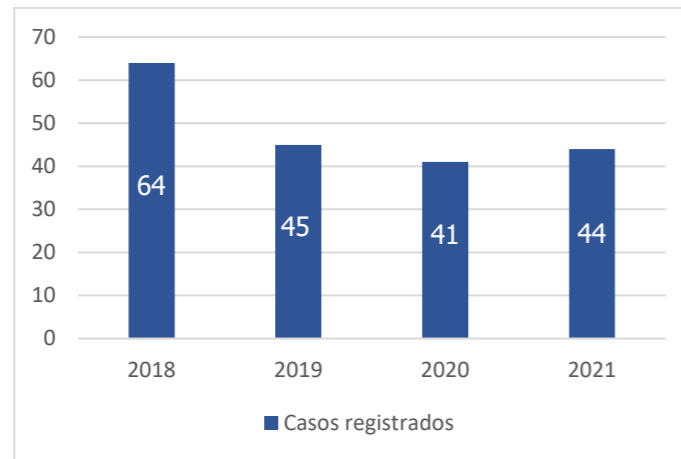
¹⁸ [Link](#)

¹⁹ [Link](#)

²⁰ [Link](#)

VIAC

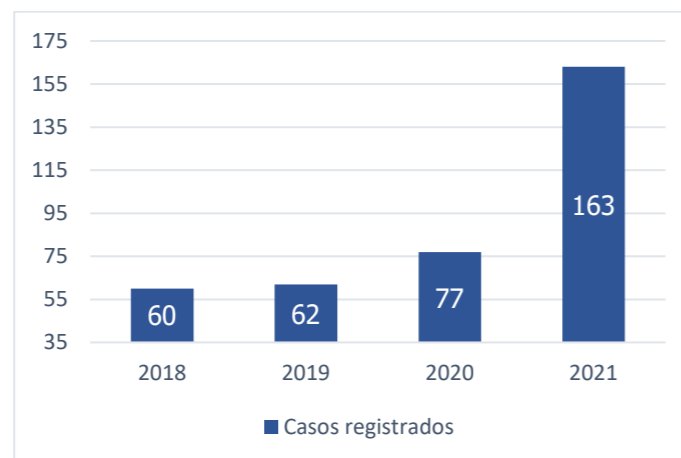
Viena



Fuentes: 2018²¹, 2019²², 2020²³ y 2021²⁴.

WIPO

Ginebra



Fuentes: 2018, 2019, 2020²⁵ y 2021²⁶.

²¹ [Link](#)

²² [Link](#)

²³ [Link](#)

²⁴ [Link](#)

²⁵ [Link](#) – Para los años 2018, 2019 y 2020, en relación a *mediation, arbitration, and expert determination cases*

²⁶ [Link](#) – Para 2021, en relación a *mediation, arbitration and expedited arbitration cases*